

Bonjour et BONNE ANNÉE !

Ich hoffe, dass ihr alle gesund seid!!!

Im Folgenden gibt es Arbeitsblätter für insgesamt 4 Unterrichtsstunden.

Diese Arbeitsblätter sind identisch mit S.44 und 45 im Lehrbuch nur praktischer, wenn ihr sie ausdrucken könnt.

Am nächsten Montag gibt es die Lösung bzw. einen Diagnosebogen für jeden, so könnt ihr überprüfen, wo ihr noch Übungsbedarf habt und es werden dann individuell Vorschläge für weitere Übungen gemacht.

Hier kannst du die Vokabeln und die Grammatik wiederholen, die du in den Unités 1–3 gelernt hast. Du kannst die Aufgaben direkt am Computer bearbeiten oder sie dir ausdrucken.

Zur Erinnerung: Du lernst Vokabeln leichter, wenn du sie in Wortpaaren aufschreibst.




Vocabulaire | Wortschatz

1 Qu'est-ce qui va ensemble? | Was passt zusammen? Schreibe die Wortpaare auf.

- ~~madame~~
- la boulangerie
- le navigo
- au revoir
- le garçon
- ~~monsieur~~
- le stade
- un
- bonjour
- elle
- le club de foot
- il
- le croissant
- le frère
- les élèves
- la fille
- une
- le bus
- la sœur
- le prof

<u>madame</u>	<u>monsieur</u>		
_____	_____	_____	_____
_____	_____	_____	_____
_____	_____	_____	_____

2 a Trouve les mots. | Was siehst du auf dem Bild? Schreibe mindestens zehn Nomen mit dem bestimmten Artikel (*le, la, l', les*) auf. Wer findet mehr?

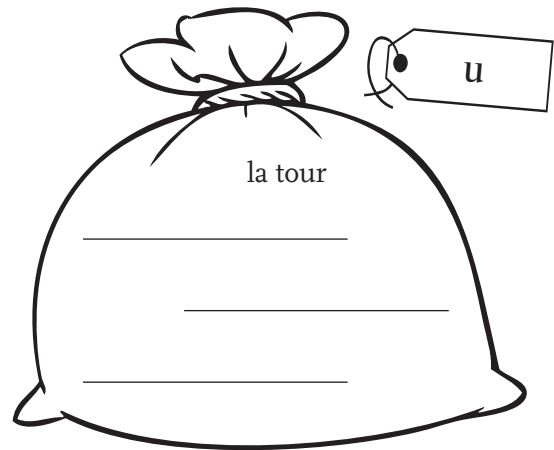





b Betrachtet das Bild zehn Sekunden lang. Dreht das Blatt um. Wer kann sich an die meisten Dinge erinnern und sie benennen?

© 2019 Cornelsen Verlag GmbH, Berlin. Alle Rechte vorbehalten. Nutzung sämtlicher Inhalte nur im Rahmen dieser Vorlage.

3 Trouve les rimes. | Finde die Wörter, die sich reimen. Sprich sie dir dazu laut vor. Ein Wort passt nicht.

- le cybercafé
- le croissant
- un
- la tour
- le mur peint
- la cour
- dans
- le supermarché
- la rentrée
- monsieur
- bonjour
- habiter
- le surveillant



Dieses Wort passt nicht: _____.

Grammaire | Grammatik



4 Écoute. | Hör dir die zehn Sätze an. Kreuze an, ob du einen Fragesatz (↷) oder einen Aussagesatz (↶) hörst. ▶ Repères, p.11/2

	1.	2.	3.	4.	5.	6.	7.	8.	9.	10.
↷	X									
↶										

© 2019 Cornelsen Verlag GmbH, Berlin. Alle Rechte vorbehalten. Nutzung sämtlicher Inhalte nur im Rahmen dieser Vorlage.

5 a Complète. | Ergänze die Sätze mit den Artikeln *un, une, des* und *le, la, les*. ▶ Repères, p. 21/3; 39/2

1. À Levallois, il y a _____ rue.
2. Dans _____ rue, il y a _____ collège.
3. Dans _____ collège, il y a _____ élèves.
4. Ce sont _____ élèves de la cinquième B.



b À toi! | Denke dir eine Kette von Sätzen mit den Artikeln wie in a aus.

6 Complète. | Ergänze die Sätze mit den Personalpronomen *il, elle, ils, elles*. ▶ Repères, p. 21/2

1. C'est la rentrée. Voilà Thomas, Maxime et Anissa. _____ sont en cinquième.
2. Voilà Marie. _____ est en sixième A.
3. Voilà Nicolas. _____ est dans la classe de Marie et Laurine.
4. Regarde les filles dans la cour. _____ sont en sixième.
5. Et les garçons? _____ sont aussi en sixième?

7 Complète. | Ergänze die Sätze mit der passenden Verbform. ▶ Repères, p. 39/3

1. Robin _____ (*cherches / cherche / cherchons*) la rue Danton.
C'_____ (*est / es / être*) où?
2. Marie et Laurine _____ (*rentres / rentrent / rentre*) ensemble.
Elles _____ (*passent / passons / passe*) par la boulangerie.
3. – Et vous? Vous _____ (*rentrez / rentrons / rentrez*) aussi?
– Oui. Et on _____ (*passons / passent / passe*) par la librairie.
4. – Tu _____ (*es / est / êtes*) nouveau?
– Oui, je _____ (*sont / suis / est*) de Marseille.
5. Les profs _____ (*sommes / sont / êtes*) dans la cour
et nous _____ (*suis / sommes / sont*) dans la classe.

8 a Questions et réponses. | Stelle zuerst die Fragen wieder her und finde dann die passenden Antworten (A–F).

1. qui c'est ?
2. habites où tu ?
3. où c'est ?
4. tu qu'est-ce que cherches ?
5. en sixième Anissa est ?
6. qu'est-ce qu' à Paris il y a ?

1. _____
2. _____
3. _____
4. _____
5. _____
6. _____

- A Le navigo de Max.
- B Il y a la tour Eiffel, la Seine ...
- C Non, elle est en cinquième.
- D C'est près de Paris.
- E C'est Anissa.
- F À Levallois.

**b** À vous! | Arbeitet zu zweit. Stellt euch gegenseitig die Fragen von a und beantwortet sie.